

AUDIÊNCIA Pública

(Art. 9, § 4º da LC 101/2000)

Metas Fiscais
1º QUADRIMESTRE DE 2025



Prefeitura Municipal de
Ribeirão dos Índios



Prefeitura Municipal de Ribeirão dos Índios

Audiência Pública, § 4º, art. 9 da LC 101/2000

Receitas Orçamentárias





Prefeitura Municipal de Ribeirão dos Índios

Audiência Pública, § 4º, art. 9 da LC 101/2000

1º Quadrimestre de 2025

Receita por Natureza

Especificação	Atualizada	Realizado		Diferença		
		Quadrimestre	%	Acumulado	%	
Corrente	32.437.000	10.459.502	32,24	10.459.502	32,24	-21.977.498
Impostos, Taxas e Contribuições de	1.069.000	414.656	38,78	414.656	38,78	-654.344
Contribuições	1.134.000	408.318	36,00	408.318	36,00	-725.682
Receita Patrimonial	152.000	129.302	85,06	129.302	85,06	-22.698
Transferências Correntes	29.372.000	9.253.904	31,50	9.253.904	31,50	-20.118.096
Outras Receitas Correntes	710.000	253.322	35,67	253.322	35,67	-456.678
Intra-Orçamentária Corrente	1.695.000	673.716	39,74	673.716	39,74	-1.021.284
Total da Receita Bruta	34.132.000	11.133.218	32,61	11.133.218	32,61	-22.998.782
(-) Deduções do Fundeb	4.904.400	1.655.353	33,75	1.655.353	33,75	-3.249.047
Total da Receita Líquida	29.227.600	9.477.865	32,42	9.477.865	32,42	-19.749.735



Prefeitura Municipal de Ribeirão dos Índios

Audiência Pública, § 4º, art. 9 da LC 101/2000

1º Quadrimestre de 2025

Comparativo da Receita por Natureza

Especificação	Quadrimestre			Acumulado		
	2024	2025	%	2024	2025	%
Corrente	9.859.157	10.459.502	6,08	9.859.157	10.459.502	6,08
Impostos, Taxas e Contribuições de	296.695	414.656	39,75	296.695	414.656	39,75
Contribuições	370.047	408.318	10,34	370.047	408.318	10,34
Receita Patrimonial	81.199	129.302	59,24	81.199	129.302	59,24
Receita de Serviços	5.423	0	-100,00	5.423	0	-100,00
Transferências Correntes	8.949.717	9.253.904	3,39	8.949.717	9.253.904	3,39
Outras Receitas Correntes	156.076	253.322	62,30	156.076	253.322	62,30
Intra-Orçamentária Corrente	560.946	673.716	20,10	560.946	673.716	20,10
Total da Receita Bruta	10.420.103	11.133.218	6,84	10.420.103	11.133.218	6,84
(-) Deduções do Fundeb	1.557.753	1.655.353	6,26	1.557.753	1.655.353	6,26
Total da Receita Líquida	8.862.350	9.477.865	6,94	8.862.350	9.477.865	6,94



Demonstrativo das Principais Receitas

Especificação	Atualizada	Realizado						Diferença
		Quadrimestre	AH(%)	AV(%)	Acumulado	AH(%)	AV(%)	
FPM	14.400.000	4.725.747	32,81	62,63	4.725.747	32,81	62,63	-9.674.253
ICMS	4.655.200	1.595.951	34,28	21,15	1.595.951	34,28	21,15	-3.059.249
FUNDEB	1.357.000	517.325	38,12	6,85	517.325	38,12	6,85	-839.675
IPVA	291.200	233.270	80,10	3,09	233.270	80,10	3,09	-57.930
SUS	737.000	179.545	24,36	2,37	179.545	24,36	2,37	-557.455
IPTU	118.000	98.506	83,47	1,30	98.506	83,47	1,30	-19.494
ISS	99.000	72.324	73,05	0,95	72.324	73,05	0,95	-26.676
ITBI	344.000	67.020	19,48	0,88	67.020	19,48	0,88	-276.980
FNDE	222.000	55.469	24,98	0,73	55.469	24,98	0,73	-166.531
TOTAL	22.223.400	7.545.158	33,95	100,00	7.545.158	33,95	100,00	-14.678.242



Prefeitura Municipal de Ribeirão dos Índios

Audiência Pública, § 4º, art. 9 da LC 101/2000

Despesas Orçamentárias





Despesa por Natureza

Especificação	Dotação Atualizada	Quadrimestre				Acumulado			
		Empenhado	%	Liquidado	%	Empenhado	%	Liquidado	%
Corrente	27.826.488	7.885.699	96,64	7.526.357	98,31	7.885.699	96,64	7.526.357	98,31
Pessoal e Encargos	13.572.698	3.838.489	47,04	3.838.489	50,13	3.838.489	47,04	3.838.489	50,13
Juros e Encargos da	180.000	0	0,00	0	0,00	0	0,00	0	0,00
Outras Despesas	12.106.790	3.369.570	41,29	3.010.228	39,32	3.369.570	41,29	3.010.228	39,32
Intra-Orçamentária	1.967.000	677.640	8,30	677.640	8,85	677.640	8,30	677.640	8,85
Capital	2.618.277	273.996	3,35	129.190	1,68	273.996	3,35	129.190	1,68
Investimentos	2.109.277	52.996	0,64	52.996	0,69	52.996	0,64	52.996	0,69
Amortização da Dívida	509.000	221.000	2,70	76.194	0,99	221.000	2,70	76.194	0,99
Despesa Total	31.609.765	8.159.695	100,0	7.655.547	100,0	8.159.695	100,0	7.655.547	100,0



Comparativo da Despesa por Natureza

Especificação	Dotação Atualizada	Empenhado			Liquidado		
		2024	2025	%	2024	2025	%
Corrente	27.826.488	8.043.952	7.885.699	-1,96	7.727.212	7.526.357	-2,59
Pessoal e Encargos Sociais	13.572.698	3.647.287	3.838.489	5,24	3.647.287	3.838.489	5,24
Juros e Encargos da Dívida	180.000	0	0	0,00	0	0	0,00
Outras Despesas Correntes	12.106.790	3.850.939	3.369.570	-12,50	3.534.199	3.010.228	-14,82
Intra-Orçamentária Corrente	1.967.000	545.726	677.640	24,17	545.726	677.640	24,17
Capital	2.618.277	282.180	273.996	-2,90	148.523	129.190	-13,01
Investimentos	2.109.277	79.180	52.996	-33,06	79.180	52.996	-33,06
Amortização da Dívida	509.000	203.000	221.000	8,86	69.343	76.194	9,87
Despesa Total	31.609.765	8.326.132	8.159.695	-1,99	7.875.736	7.655.547	-2,79



Demonstrativo da Despesa por Função

Especificação	Dotação Atualizada	Empenhado	%	Liquidado	%
Saúde	7.433.990	1.822.829	24,52	1.625.799	21,86
Educação	6.696.675	1.786.740	26,68	1.779.546	26,57
Administração	4.269.800	1.619.222	37,92	1.472.119	34,47
Urbanismo	4.267.000	1.365.782	32,00	1.295.250	30,35
Previdência Social	2.485.000	585.275	23,55	530.784	21,35
Assistência Social	2.338.000	526.594	22,52	513.624	21,96
Legislativa	1.100.000	332.018	30,18	317.914	28,90
Outras	1.246.300	121.123	9,71	120.401	9,66
Cultura	140.000	111	0,07	111	0,07
Encargos Especiais	468.000	0	0,00	0	0,00
Total	30.444.765	8.159.695	26,80	7.655.547	25,14



Prefeitura Municipal de Ribeirão dos Índios

Audiência Pública, § 4º, art. 9 da LC 101/2000

Resultado Orçamentário





Resultado Orçamentário por Entidade

Entidade	Receitas	Despesas		Resultados			
	Realizada	Empenhada	Liquidada	Empenhado	%	Liquidado	%
Prefeitura Municipal	8.145.698	7.242.401	6.806.849	903.297	9,53	1.338.849	14,12
Câmara Municipal	0	332.018	317.914	-332.018	-3,50	-317.914	-3,35
IMPRI	1.332.167	585.275	530.784	746.892	7,88	801.383	8,45
TOTAL	9.477.865	8.159.695	7.655.547	1.318.170	13,90	1.822.318	19,22



Prefeitura Municipal de Ribeirão dos Índios

Audiência Pública, § 4º, art. 9 da LC 101/2000

Resultado Financeiro





Demonstrativo Financeiro

Consolidado

Receita		Despesa	
Descrição	Realizada	Descrição	Liquidada
Receitas Correntes	11.133.218	Despesas Correntes	7.526.357
Receitas de Capital	0	Despesas de Capital	129.190
Total da Receita Bruta	11.133.218		
(-) Deduções do FUNDEB	1.655.353		
Total da Receita	9.477.865	Total da Despesa	7.655.547

Extraorçamentário

Transf. Financeiras Recebidas	364.000	Transf. Financeiras Concedidas	364.000
Despesa a Pagar do Exercício	1.641.339	Restos a Pagar Pagos	1.871.052
Despesa a Liquidar do Exercício	504.147	Restos a Pagar Cancelados	
Restos a Pagar de Exerc. Anteriores	383		
Restos a Liquidar Exerc. Anteriores	0		

Saldo Financeiro

Saldo Financeiro Anterior	31.885.066	Saldo Financeiro Atual	34.514.171
----------------------------------	-------------------	-------------------------------	-------------------



Prefeitura Municipal de Ribeirão dos Índios

Audiência Pública, § 4º, art. 9 da LC 101/2000

1º Quadrimestre de 2025

Demonstrativo Financeiro

Prefeitura Municipal de Ribeirão dos Índios

Receita		Despesa	
Descrição	Realizada	Descrição	Liquidada
Receitas Correntes	9.801.050	Despesas Correntes	6.677.659
Receitas de Capital	0	Despesas de Capital	129.190
Total da Receita Bruta	9.801.050		
(-) Deduções do FUNDEB	1.655.353		
Total da Receita	8.145.698	Total da Despesa	6.806.849

Extraorçamentário

Transf. Financeiras Recebidas	0	Transf. Financeiras Concedidas	364.000
Despesa a Pagar do Exercício	1.497.270	Restos a Pagar Pagos	1.869.302
Despesa a Liquidar do Exercício	435.552	Restos a Pagar Cancelados	
Restos a Pagar de Exerc. Anteriores	0		
Restos a Liquidar Exerc. Anteriores	0		

Saldo Financeiro

Saldo Financeiro Anterior	3.568.755	Saldo Financeiro Atual	4.090.405
----------------------------------	------------------	-------------------------------	------------------



Prefeitura Municipal de Ribeirão dos Índios

Audiência Pública, § 4º, art. 9 da LC 101/2000

1º Quadrimestre de 2025

Demonstrativo Financeiro

Câmara Municipal de Ribeirão dos Índios

Receita		Despesa	
Descrição	Realizada	Descrição	Liquidada
Receitas Correntes	0	Despesas Correntes	317.914
Receitas de Capital	0	Despesas de Capital	
Total da Receita	0	Total da Despesa	317.914

Extraorçamentário

Transf. Financeiras Recebidas	364.000	Transf. Financeiras Concedidas	
Despesa a Pagar do Exercício	11.228	Restos a Pagar Pagos	
Despesa a Liquidar do Exercício	14.104	Restos a Pagar Cancelados	
Restos a Pagar de Exerc. Anteriores	0		
Restos a Liquidar Exerc. Anteriores	0		

Saldo Financeiro

Saldo Financeiro Anterior	0	Saldo Financeiro Atual	66.383
----------------------------------	----------	-------------------------------	---------------



Demonstrativo Financeiro

Instituto de Previdência de Ribeirão dos Índios

Receita		Despesa	
Descrição	Realizada	Descrição	Liquidada
Receitas Correntes	1.332.167	Despesas Correntes	530.784
Receitas de Capital	0	Despesas de Capital	
Total da Receita	1.332.167	Total da Despesa	530.784

Extraorçamentário

Despesa a Pagar do Exercício	132.841	Restos a Pagar Pagos	1.750
Despesa a Liquidar do Exercício	54.491	Restos a Pagar Cancelados	
Restos a Pagar de Exerc. Anteriores	383		
Restos a Liquidar Exerc. Anteriores	0		

Saldo Financeiro


Saldo Financeiro Anterior	28.316.311	Saldo Financeiro Atual	30.357.384
----------------------------------	-------------------	-------------------------------	-------------------



Prefeitura Municipal de Ribeirão dos Índios

Audiência Pública, § 4º, art. 9 da LC 101/2000

Limites Constitucionais





Restos a Pagar por Entidade

Descrição	Saldo Inicial		Pagamento		Cancelamento		Saldo até o Período	
	RP Proc.	RP Não Proc.	RP Proc.	RP Não Proc.	RP Proc.	RP Não Proc.	RP Proc.	RP Não Proc.
Prefeitura Municipal	1.540.842	328.459	1.540.842	328.459	0	0	0	0
IMPRI	2.133	0	1.750	0	0	0	383	0
TOTAL	1.542.975	328.459	1.542.592	328.459	0	0	383	0



Aplicação no Ensino

Receitas de Impostos e Transferências de Impostos

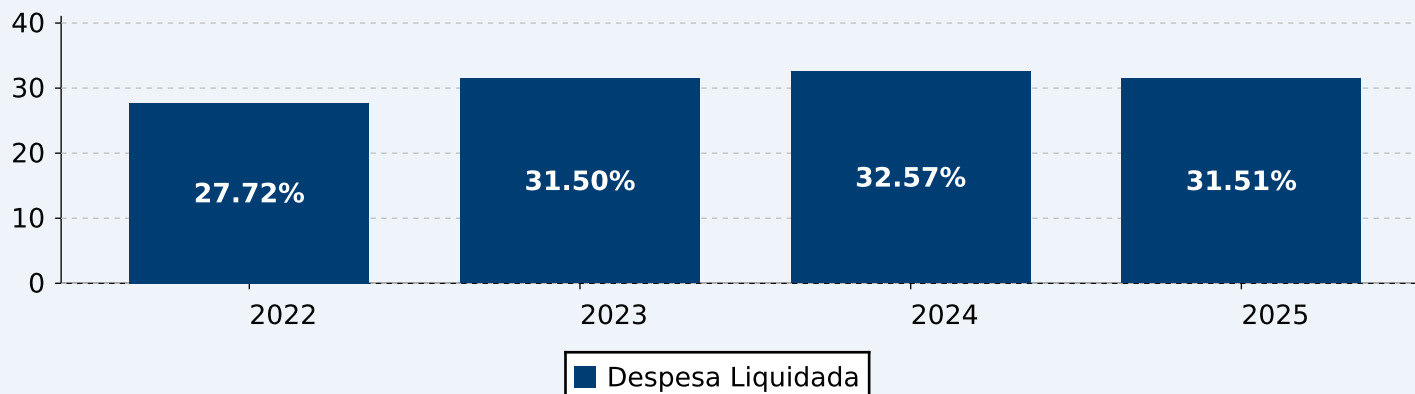
8.609.155

Aplicação Mínima Obrigatória - 25%

2.152.289

Despesas	Empenhado	%	Liquidado	%	Pago	%
Despesas com Recursos Próprios	1.088.234	12,64	1.082.878	12,57	769.738	8,94
Retenções ao Fundeb	1.655.353	19,22	1.655.353	19,22	1.655.353	19,22
(-) Fundeb Retido e Não Aplicado	-24.988	-0,29	-24.988	-0,29	-137.375	-1,59
Total Recursos Próprios	2.718.598	31,57	2.713.242	31,51	2.287.716	26,57

Aplicação no Ensino dos últimos três exercícios





Prefeitura Municipal de Ribeirão dos Índios

Audiência Pública, § 4º, art. 9 da LC 101/2000

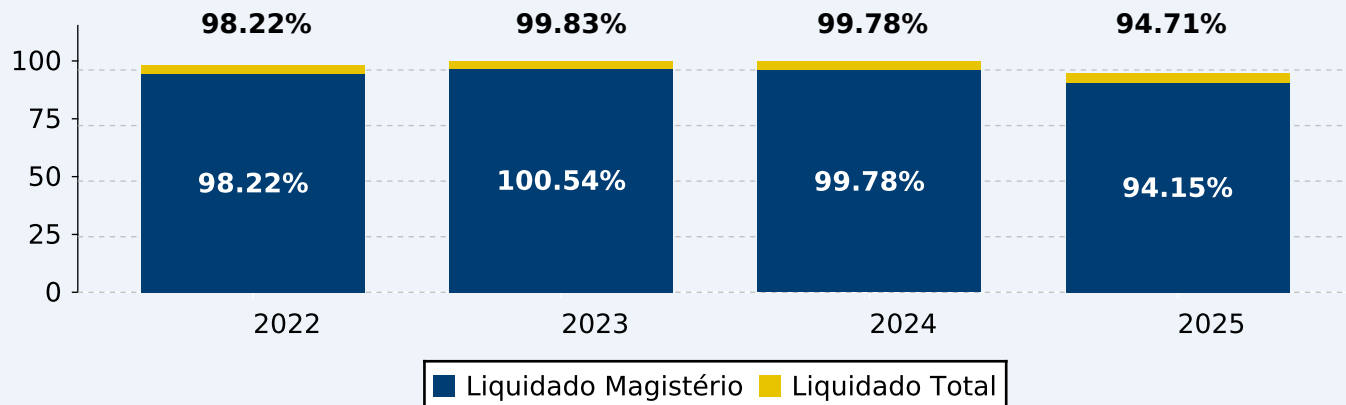
1º Quadrimestre de 2025

Aplicação no Fundeb

Receita Total	Receita Total	Aplicação 70%	Aplicação 90%	VAAT	VAAF	VAAR
519.832	519.832	363.882	467.849	0	0	0
	Exceto VAAR	Exceto VAAR	Exceto VAAR			

Despesas	Empenhado	%	Liquidado	%	Pago	%
Profissionais da Educação Básica* - Exceto Complementação da União Vaar (Mín. 70%)	489.438	94,15	489.438	94,15	377.052	72,53
Profissionais da Educação Básica* - Complementação da União Vaar	0	0,00	0	0,00	0	0,00
Outras	2.898	0,56	2.898	0,56	2.898	0,56
Total Aplicado (Min. 90%)	492.337	94,71	492.337	94,71	379.950	73,09

Aplicação no Fundeb dos últimos três exercícios





Aplicação na Saúde

Receitas de Impostos e Transferências de Impostos

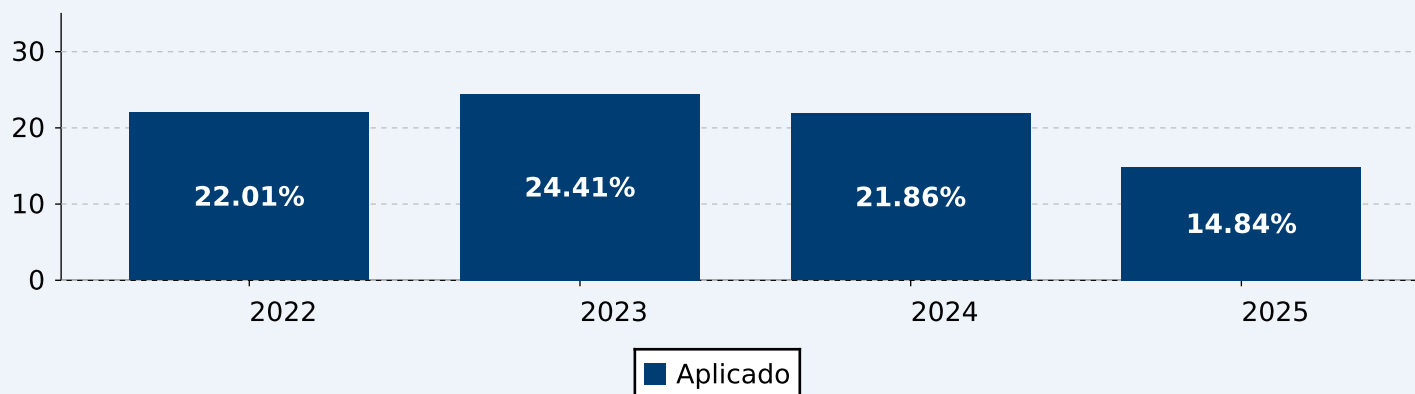
8.609.155

Aplicação Mínima Obrigatória - 15%

1.291.373

Despesas	Empenhado	%	Liquidado	%	Pago	%
Assistência Hospitalar e Ambulatorial	285.000	3,31	98.545	1,14	98.545	1,14
Atenção Básica	1.166.336	13,54	1.163.838	13,51	887.219	10,30
Vigilância Sanitária	15.374	0,17	15.374	0,17	10.337	0,12
Total de Recursos Próprios	1.466.709	17,03	1.277.757	14,84	996.101	11,57

Aplicação na Saúde dos últimos três exercícios



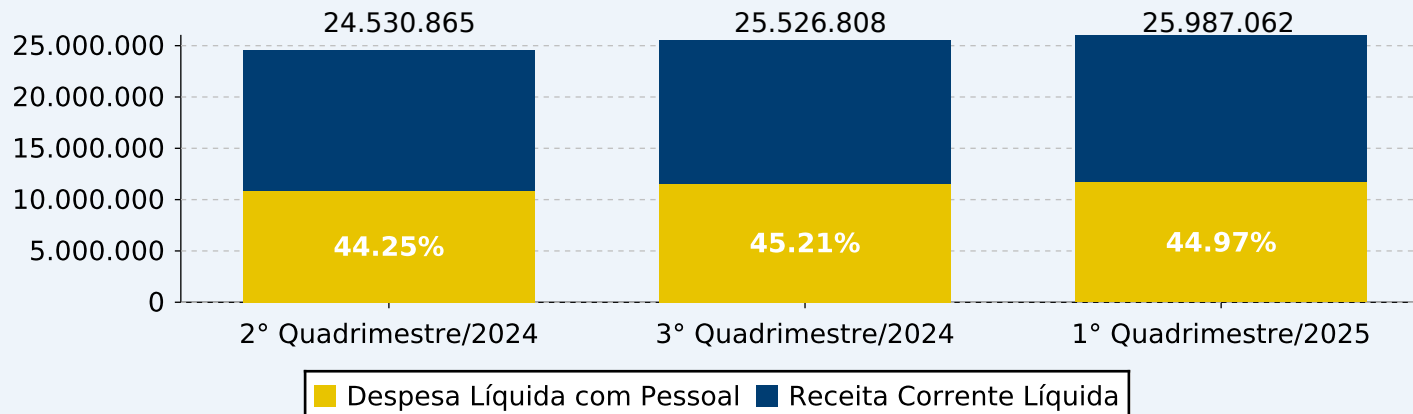


Despesa com Pessoal

Especificação	2º Quadrimestre/2024		3º Quadrimestre/2024		1º Quadrimestre/2025	
Receita Corrente Líquida	24.530.865	%	25.526.808	%	25.987.062	%

Especificação	2º Quadrimestre/2024		3º Quadrimestre/2024		1º Quadrimestre/2025	
Limite Máximo de Gasto (Art. 20 LRF)	13.246.667	54,00	13.784.476	54,00	14.033.013	54,00
Limite Prudencial 95% (Art. 22 LRF)	12.584.334	51,30	13.095.252	51,30	13.331.363	51,30
Despesa Líquida com Pessoal	10.855.976	44,25	11.543.159	45,21	11.687.058	44,97

Despesa com Pessoal dos últimos três quadrimestres





Prefeitura Municipal de Ribeirão dos Índios

Audiência Pública, § 4º, art. 9 da LC 101/2000

1º Quadrimestre de 2025

**Obrigado a todos
pela atenção!**

